

# NATUURLIJKE TANDEN EN GEBITSPROTHESE (OP IMPLANTATEN)

BEWONER

KAMER

## WIE?



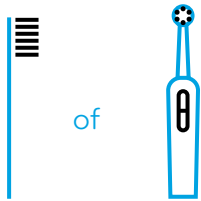
## WANNEER?



## MATERIAAL



(minstens 1450 ppm fluoride)



of



## EXTRA OPMERKINGEN

Bij kalkaanslag (tandsteen) de gebitsprothese één nacht in natuurazijn laten weken. Goed schrobben en afspoelen.

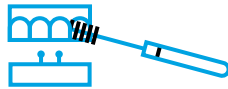
## HOE?




**1** Alle materiaal klaarleggen, handschoenen aandoen en kledij van de bewoner beschermen. Indien droge mond, glas water aanbieden.



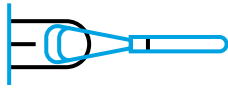
**2** Gebitsprothesen uit de mond halen.



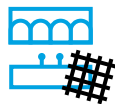
**3** De ruimtes tussen de tanden reinigen met een interdentaal borsteltje.



**4** 2 minuten poetsen met (elektrische) tandenborstel + tandpasta. Indien implantaten, poetsen zoals natuurlijke tanden.



**5** Tong reinigen.



**6** De zachte delen van de mondholte reinigen met een gaasje en water en kort naspoelen.



**7** Gebitsprothese reinigen met gebitsprotheseborstel en vloeibare zeep. Goed afspoelen en drogen.

- 's ochtends: gebitsprothese nat maken en in een propere mond plaatsen.
- 's avonds: gebitsprothese uitlaten voor de nacht, reinigen en in een droge container plaatsen.



**8** Alle materialen afspoelen en borstels droog rechtopstaand bewaren.